

# VETROPACK IN KÜRZE

FACTS & FIGURES | 2007

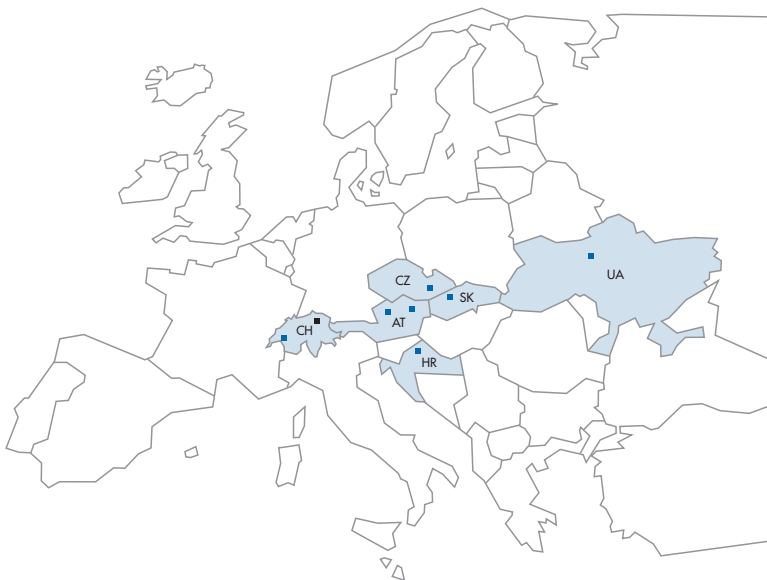


#### **Vetropack-Standorte**

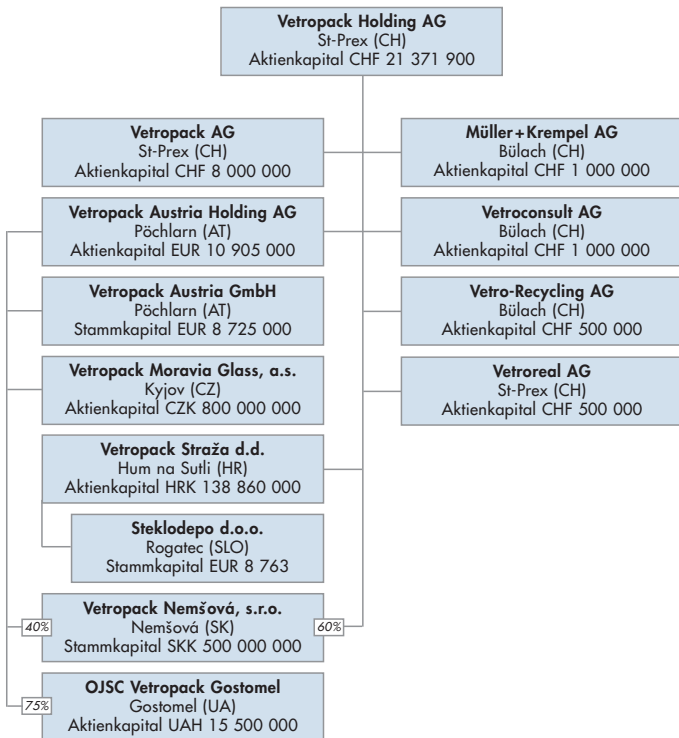
- Bülach, Vetropack Holding AG
- Produktionswerke
  - CH: St-Prex, Vetropack AG
  - AT: Pöchlarn, Vetropack Austria GmbH  
Kremsmünster, Vetropack Austria GmbH
  - CZ: Kyjov, Vetropack Moravia Glass, a.s.
  - SK: Nemšová, Vetropack Nemšová, s.r.o.
  - HR: Hum Na Sutli, Vetropack Straža d.d.
  - UA: Gostomel, OJSC Vetropack Gostomel

## DIE VETROPACK-GRUPPE

Vetropack gehört zu den führenden Verpackungsglaserstellern für die Getränke- und Nahrungsmittelindustrie in Europa. Sie verfügt über modernste Produktionswerke sowie Verkaufs- und Vertriebsbüros in der Schweiz, in Österreich, in Tschechien, in der Slowakei, in Kroatien und in der Ukraine. Als kundennahes Unternehmen garantiert Vetropack innovatives Verpackungsdesign, verlässliche Produktqualität und termingerechten Lieferservice. Glasverpackungen von Vetropack sichern den Kunden die Basis für einen erfolgreichen Marktauftritt ihrer Produkte.




## BETEILIGUNGSSTRUKTUR



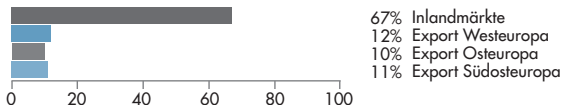
## KEY FIGURES

|                            |              | 2007  | 2006  | +/-     |
|----------------------------|--------------|-------|-------|---------|
| Umsatz                     | Mio. CHF     | 699.6 | 594.7 | 17.6%   |
| EBIT                       | Mio. CHF     | 132.0 | 67.4  | 95.9%   |
| Jahresgewinn               | Mio. CHF     | 100.9 | 43.2  | 133.6%  |
| Cash Flow                  | Mio. CHF     | 156.0 | 97.2  | 60.5%   |
| Cash Flow-Marge            | %            | 22.3  | 16.3  | -       |
| Investitionen              | Mio. CHF     | 86.9  | 112.4 | - 22.7% |
| Abschreibungen             | Mio. CHF     | 57.7  | 46.3  | 24.6%   |
| Bilanzsumme                | Mio. CHF     | 859.6 | 750.3 | 14.6%   |
| Eigenkapitalanteil         | %            | 59.8  | 54.5  | -       |
| Produktion                 | 1 000 Tonnen | 1 195 | 1 039 | 15.0%   |
| Produktion                 | Mia. Stück   | 4.22  | 3.80  | 11.1%   |
| Mittleres Stückgewicht     | Gramm        | 283   | 274   | 3.3%    |
| Produktion pro Mitarbeiter | Tonnen       | 381   | 331   | 15.1%   |
| Stückabsatz                | Mia. Stück   | 4.26  | 3.92  | 8.7%    |
| Exportanteil               | %            | 33.3  | 34.6  | -       |
| Mitarbeitende              |              | 3 099 | 3 137 | - 1.2%  |

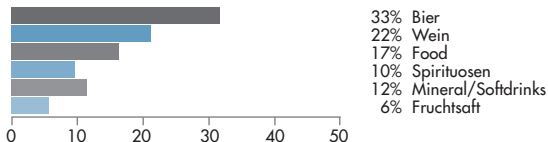
### Verkauf 2007 nach Beteiligungsgesellschaften (Total 4.26 Mia. Stück)



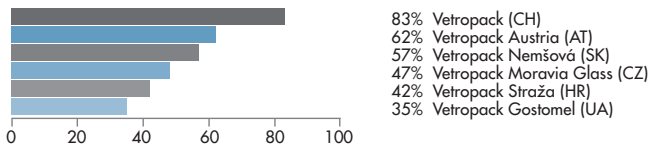
### Verkauf 2007 nach Absatzmärkten (Total 4.26 Mia. Stück)



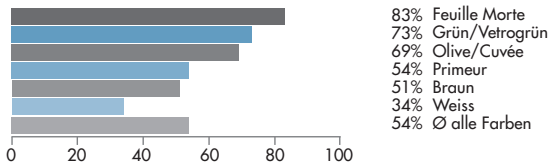
### Verkauf 2007 nach Marktsegmenten (Total 1 183 900 Tonnen)



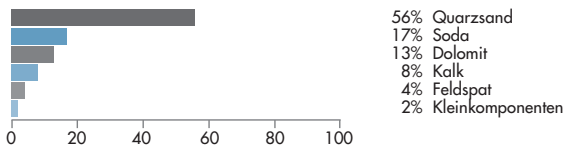
### Scherbenanteil an der Produktion 2007 nach Beteiligungsgesellschaften



### Scherbenanteil an der Produktion 2007 nach Glasfarben



### Mischverhältnis Primär-Rohstoffe (ohne Scherbenanteil)



**VETROPACK AG (SCHWEIZ)**

|                                  | +/-   | 2007    | 2006   |
|----------------------------------|-------|---------|--------|
| Umsatz in Mio. CHF               | 20.8% | 100.6   | 83.3   |
| Absatz in Mio. Stück             | 18.1% | 582.2   | 493.0  |
| Exportanteil (Stückbasis)        |       | 14.2%   | 6.5%   |
| Produktion (verkäufliche Tonnen) | 51.1% | 103 568 | 68 525 |
| Mitarbeitende                    | 2.5%  | 204     | 199    |

| <b>Absatz nach Marktsegmenten (Stückbasis)</b> |  | 2007  | 2006  |
|--|--|-------|-------|
| Wein/Spirituosen                               |  | 31.3% | 29.8% |
| Bier/Mineral/Softdrinks/Fruchtsaft             |  | 51.6% | 48.6% |
| Food   |  | 17.1% | 21.6% |

**VETROPACK AUSTRIA GMBH (ÖSTERREICH)**

|                                  | +/-    | 2007    | 2006    |
|----------------------------------|--------|---------|---------|
| Umsatz in Mio. EUR               | 7.3%   | 140.9   | 131.3   |
| Absatz in Mio. Stück             | 5.3%   | 1 360.3 | 1 291.4 |
| Exportanteil (Stückbasis)        |        | 32.5%   | 34.6%   |
| Produktion (verkäufliche Tonnen) | 8.2%   | 337 518 | 311 961 |
| Mitarbeitende                    | - 1.1% | 606     | 613     |
| 1 EUR = CHF                      |        | 1.64280 | 1.57309 |

| <b>Absatz nach Marktsegmenten (Stückbasis)</b> |  | 2007  | 2006  |
|--|--|-------|-------|
| Wein/Spirituosen                               |  | 19.3% | 18.8% |
| Bier/Mineral/Softdrinks/Fruchtsaft             |  | 51.2% | 51.9% |
| Food   |  | 29.5% | 29.3% |

Werk St-Prex  
(Schweiz)



Werk Pöchlarn  
(Österreich)



Werk Kremsmünster  
(Österreich)



**VETROPACK MORAVIA GLASS, A.S. (TSSCHECHIEN)**

|                                  | +/-    | 2007    | 2006    |
|----------------------------------|--------|---------|---------|
| Umsatz in Mio. CZK               | 3.9%   | 2 246.0 | 2 162.5 |
| Absatz in Mio. Stück             | 3.2%   | 897.2   | 869.4   |
| Exportanteil (Stückbasis)        |        | 42.1%   | 41.6%   |
| Produktion (verkäufliche Tonnen) | 0.5%   | 201 042 | 200 011 |
| Mitarbeitende                    | - 0.2% | 428     | 429     |
| 100 CZK = CHF                    |        | 5.923   | 5.552   |

| <b>Absatz nach Marktsegmenten (Stückbasis)</b> |  | 2007  | 2006  |
|--|--|-------|-------|
| Wein/Spirituosen                               |  | 12.1% | 10.5% |
| Bier/Mineral/Softdrinks/Fruchtsaft             |  | 47.4% | 43.6% |
| Food   |  | 40.5% | 45.9% |

**VETROPACK NEMŠOVÁ, S.R.O. (SLOWAKEI)**

|                                  | +/-   | 2007    | 2006    |
|----------------------------------|-------|---------|---------|
| Umsatz in Mio. SKK               | 6.0%  | 1 621.8 | 1 529.6 |
| Absatz in Mio. Stück             | 13.7% | 454.8   | 400.1   |
| Exportanteil (Stückbasis)        |       | 38.0%   | 39.2%   |
| Produktion (verkäufliche Tonnen) | 30.0% | 136 080 | 104 688 |
| Mitarbeitende                    | - 0.8 | 366     | 369     |
| 100 SKK = CHF                    |       | 4.864   | 4.228   |

| <b>Absatz nach Marktsegmenten (Stückbasis)</b> |  | 2007  | 2006  |
|--|--|-------|-------|
| Wein/Spirituosen                               |  | 35.0% | 31.0% |
| Bier/Mineral/Softdrinks/Fruchtsaft             |  | 26.4% | 27.6% |
| Food   |  | 38.6% | 41.4% |

*Werk Kyjov  
(Tschechien)*



*Werk Nemšová  
(Slowakei)*



**VETROPACK STRAŽA D.D. (KROATIEN)**

|                                  | +/-   | 2007    | 2006    |
|----------------------------------|-------|---------|---------|
| Umsatz in Mio. HRK               | 14.2% | 670.6   | 587.3   |
| Absatz in Mio. Stück             | 5.9%  | 961.1   | 907.2   |
| Exportanteil (Stückbasis)        |       | 55.8%   | 59.5%   |
| Produktion (verkäufliche Tonnen) | 3.2%  | 223 354 | 216 451 |
| Mitarbeitende                    | 0.7%  | 584     | 580     |
| 100 HRK = CHF                    |       | 22.390  | 21.478  |

| <b>Absatz nach Marktsegmenten (Stückbasis)</b> |  | 2007  | 2006  |
|--|--|-------|-------|
| Wein/Spirituosen                               |  | 15.1% | 15.9% |
| Bier/Mineral/Softdrinks/Fruchtsaft             |  | 73.7% | 70.7% |
| Food   |  | 11.2% | 13.4% |

**OJSC VETROPACK GOSTOMEL (UKRAINE)**

|                                  | +/-    | 2007    | *2006   |
|----------------------------------|--------|---------|---------|
| Umsatz in Mio. UAH               | 56.7%  | 306.1   | 195.3   |
| Absatz in Mio. Stück             | 33.8%  | 571.8   | 427.3   |
| Exportanteil (Stückbasis)        |        | 4.3%    | 1.4%    |
| Produktion (verkäufliche Tonnen) | 40.7%  | 193 703 | 137 678 |
| Mitarbeitende                    | - 4.3% | 826     | 863     |
| 100 UAH = CHF                    |        | 23.781  | 24.686  |

| <b>Absatz nach Marktsegmenten (Stückbasis)</b> |  | 2007  | 2006  |
|--|--|-------|-------|
| Wein/Spirituosen                               |  | 21.1% | 17.2% |
| Bier/Mineral/Softdrinks/Fruchtsaft             |  | 73.1% | 70.9% |
| Food   |  | 5.8%  | 11.9% |

\*März – Dezember 2006

*Werk Hum na Sutli  
(Kroatien)*



*Werk Gostomel  
(Ukraine)*



## MÜLLER + KREPEL AG (SCHWEIZ)

|                    | +/-   | 2007 | 2006 |
|--------------------|-------|------|------|
| Umsatz in Mio. CHF | 13.0% | 13.0 | 11.5 |
| Mitarbeitende      | 7.7%  | 14   | 13   |

| Umsatz nach Sparten                   | 2007  | 2006  |
|---------------------------------------|-------|-------|
| Detailhandel                          | 36.9% | 40.9% |
| Getränke- und Nahrungsmittelindustrie | 32.6% | 30.7% |
| Pharma- und Kosmetikindustrie         | 30.5% | 28.4% |

## PRODUKTIONSMITTEL VETROPACK-GRUPPE

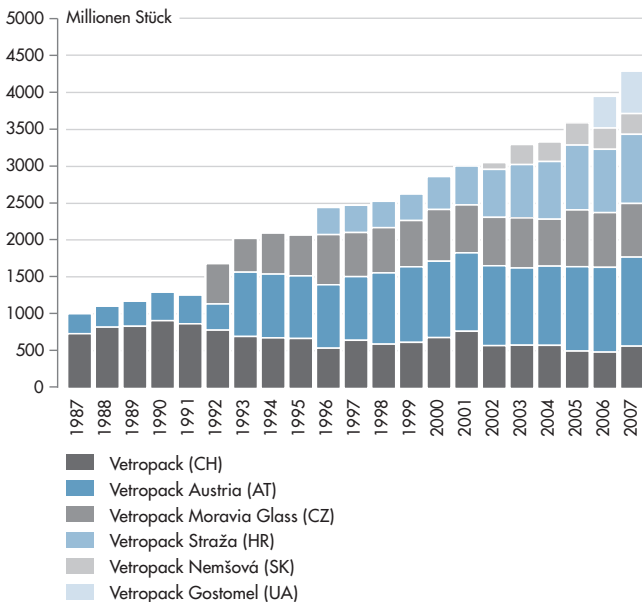
(Dezember 2007)

|                                 |       |
|---------------------------------|-------|
| Anzahl Werke                    | 7     |
| Anzahl Schmelzöfen              | 16    |
| Schmelzkapazität Tonnen pro Tag | 4 120 |
| Anzahl Produktionslinien        | 50    |

## ENTWICKLUNG VETROPACK-GRUPPE

- 1986 Übernahme des Glaswerks Pöchlarn, Österreich
- 1991 Übernahme des tschechischen Glaswerks Moravia Glass in Kyjov
- 1993 Übernahme der Lutzky Glas in Kremsmünster, Österreich
- 1996 Übernahme des kroatischen Glaswerks Straža in Hum na Sutli
- 2002 Übernahme des slowakischen Glaswerks Nemšová
- 2006 Übernahme des ukrainischen Glaswerks Gostomel (75%)

### Entwicklung Glasverkäufe



**Vetropack Holding AG**

CH-8180 Bülach  
Telefon +41-44-863 31 31

[www.vetropack.com](http://www.vetropack.com)

Gesellschaften:

**Vetropack AG**

CH-8180 Bülach  
Telefon +41-44-863 34 34

CH-1162 St-Prex  
Telefon +41-21-823 13 13

**Vetropack Austria Holding AG**

AT-3380 Pöchlarn  
Telefon +43-2757-7541

**Vetropack Austria GmbH**

AT-3380 Pöchlarn  
Telefon +43-2757-7541

AT-4550 Kremsmünster  
Telefon +43-7583-5361

**Vetropack Moravia Glass, a.s.**

CZ-69729 Kyjov  
Telefon +420-518-603 111

**Vetropack Nemšová, s.r.o.**

SK-914 41 Nemšová  
Telefon +421-32-6557 111

**Vetropack Straža d.d.**

HR-49231 Hum na Sutli  
Telefon +385-49 326 326

**OJSC Vetropack Gostomel**

UA-08290 Gostomel  
Telefon +380-4497-3 13 44

**Müller + Krempel AG**

CH-8180 Bülach  
Telefon +41-44-863 35 35

**Vetroconsult AG**

CH-8180 Bülach  
Telefon +41-44-863 32 32

**Vetro-Recycling AG**

CH-8180 Bülach  
Telefon +41-44-863 36 36

**Vetroreal AG**

CH-8180 Bülach  
Telefon +41-44-863 33 33

