

# VETROPACK EN BREF

FACTS & FIGURES | 2007

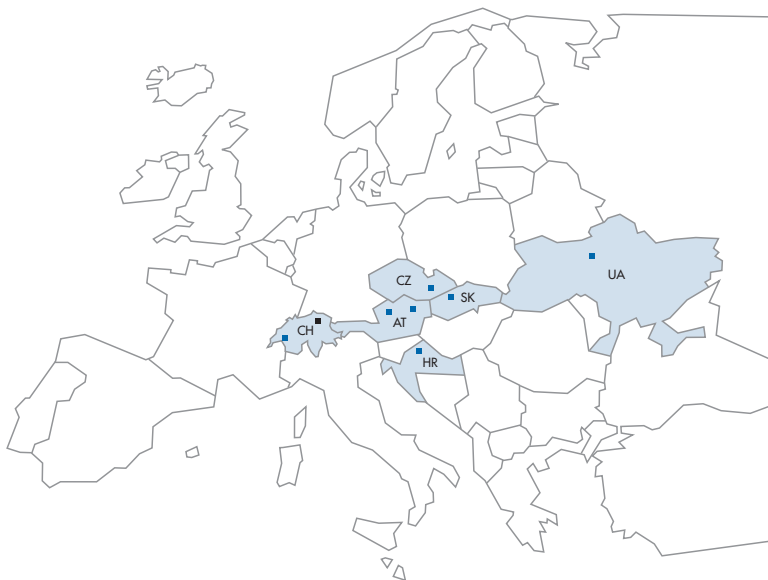


#### **Vetropack Sites**

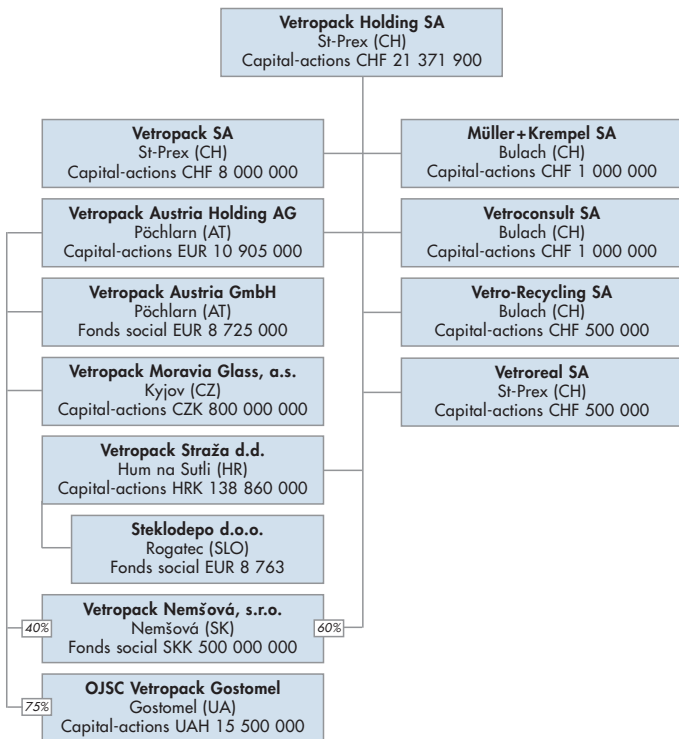
- Bulach, Vetropack Holding SA
- Usines de production
- CH: St-Prex, Vetropack SA
- AT: Pöchlarn, Vetropack Austria GmbH  
Kremsmünster, Vetropack Austria GmbH
- CZ: Kyjov, Vetropack Moravia Glass, a.s.
- SK: Nemšová, Vetropack Nemšová, s.r.o.
- HR: Hum Na Sutli, Vetropack Straža d.d.
- UA: Gostomel, OJSC Vetropack Gostomel

## LE GROUPE VETROPACK

Vetropack est l'un des principaux fabricants d'emballage en verre pour l'industrie européenne des boissons et des denrées alimentaires. Le groupe Vetropack, dirigé depuis Bulach en Suisse, possède des unités de production et des structures commerciales en Suisse, en Autriche, en République Tchèque, en Slovaquie, en Croatie et en Ukraine. En étroite collaboration avec ses clients, Vetropack développe un design individuel, basé sur les stratégies marketing, et permettant d'assurer le succès des produits sur le marché. Vetropack garantit également un niveau de qualité élevé dans les meilleurs délais.




## STRUCTURE DE PARTICIPATION



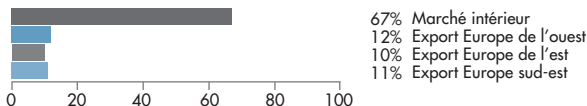
## KEY FIGURES

		2007	2006	+/-
Chiffre d'affaires	millions de CHF	699.6	594.7	17.6%
EBIT	millions de CHF	132.0	67.4	95.9%
Bénéfice	millions de CHF	100.9	43.2	133.6%
Cash flow	millions de CHF	156.0	97.2	60.5%
Marge cash flow	%	22.3	16.3	-
Investissements	millions de CHF	86.9	112.4	- 22.7%
Amortissements	millions de CHF	57.7	46.3	24.6%
Total bilan	millions de CHF	859.6	750.3	14.6%
Part de fonds propres	%	59.8	54.5	-
Production	milliers de tonnes	1 195	1 039	15.0%
Production	milliards d'unités	4.22	3.80	11.1%
Poids moyen par article	grammes	283	274	3.3%
Production par collaborateur	tonnes	381	331	15.1%
Ventes	milliards d'unités	4.26	3.92	8.7%
Exportations	%	33.3	34.6	-
Collaborateurs		3 099	3 137	- 1.2%

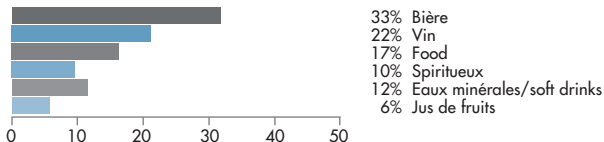
### Ventes 2007 par société en participation (total 4.26 milliards d'unités)



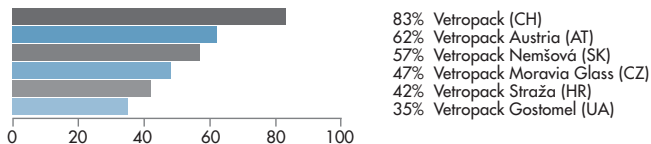
### Ventes 2007 marchés intérieurs et export (total 4.26 milliards d'unités)



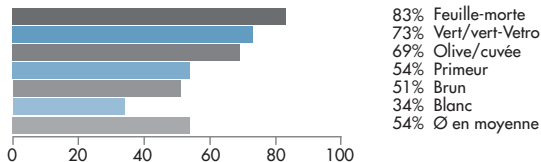
### Ventes 2007 par segment de produits (total 1 183 900 tonnes)



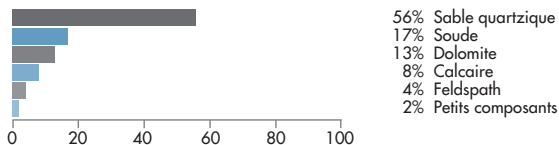
### Part de verre recyclé dans la production en 2007 par sociétés en participation



### Part de verre recyclé dans la production en 2007 par couleur



### Parts de matières premières (sans verre recyclé)



**VETROPACK SA (SUISSE)**

	+/-	2007	2006
Chiffre d'affaires en millions CHF	20.8%	100.6	83.3
Ventes en millions d'unités	18.1%	582.2	493.0
Part à l'exportation (base unitaire)		14.2%	6.5%
Production (tonnes vendables)	51.1%	103 568	68 525
Collaborateurs	2.5%	204	199

<b>Ventes par segments de marché (base unitaire)</b>		2007	2006
Vin/spiritueux		31.3%	29.8%
Bière/eau minérale/soft drinks/jus de fruits		51.6%	48.6%
Food		17.1%	21.6%

**VETROPACK AUSTRIA GMBH (AUTRICHE)**

	+/-	2007	2006
Chiffre d'affaires en millions EUR	7.3%	140.9	131.3
Ventes en millions d'unités	5.3%	1 360.3	1 291.4
Part à l'exportation (base unitaire)		32.5%	34.6%
Production (tonnes vendables)	8.2%	337 518	311 961
Collaborateurs	- 1.1%	606	613
1 EUR = CHF		1.64280	1.57309

<b>Ventes par segments de marché (base unitaire)</b>		2007	2006
Vin/spiritueux		19.3%	18.8%
Bière/eau minérale/soft drinks/jus de fruits		51.2%	51.9%
Food		29.5%	29.3%

*Usine de St-Prex  
(Suisse)*



*Usine de Pöchlarn  
(Autriche)*



*Usine de Kremsmünster  
(Autriche)*



**VETROPACK MORAVIA GLASS, A.S. (RÉPUBLIQUE TCHÈQUE)**

	+/-	2007	2006
Chiffre d'affaires en millions CZK	3.9%	2 246.0	2 162.5
Ventes en millions d'unités	3.2%	897.2	869.4
Part à l'exportation (base unitaire)		42.1%	41.6%
Production (tonnes vendables)	0.5%	201 042	200 011
Collaborateurs	- 0.2%	428	429
100 CZK = CHF		5.923	5.552

<b>Ventes par segments de marché (base unitaire)</b>	2007	2006
Vin/spiritueux	12.1%	10.5%
Bière/eau minérale/soft drinks/jus de fruits	47.4%	43.6%
Food	40.5%	45.9%

**VETROPACK NEMŠOVÁ, S.R.O. (SLOVAQUIE)**

	+/-	2007	2006
Chiffre d'affaires en millions SKK	6.0%	1 621.8	1 529.6
Ventes en millions d'unités	13.7%	454.8	400.1
Part à l'exportation (base unitaire)		38.0%	39.2%
Production (tonnes vendables)	30.0%	136 080	104 688
Collaborateurs	- 0.8	366	369
100 SKK = CHF		4.864	4.228

<b>Ventes par segments de marché (base unitaire)</b>	2007	2006
Vin/spiritueux	35.0%	31.0%
Bière/eau minérale/soft drinks/jus de fruits	26.4%	27.6%
Food	38.6%	41.4%

*Usine de Kyjov  
(Tchéquie)*



*Usine de Nemšová  
(Slovaquie)*



**VETROPACK STRAŽA D.D. (CROATIE)**

	+/-	2007	2006
Chiffre d'affaires en millions HRK	14.2%	670.6	587.3
Ventes en millions d'unités	5.9%	961.1	907.2
Part à l'exportation (base unitaire)		55.8%	59.5%
Production (tonnes vendables)	3.2%	223 354	216 451
Collaborateurs	0.7%	584	580
100 HRK = CHF		22.390	21.478

<b>Ventes par segments de marché (base unitaire)</b>	2007	2006
Vin/spiritueux	15.1%	15.9%
Bière/eau minérale/soft drinks/jus de fruits	73.7%	70.7%
Food	11.2%	13.4%

**OJSC VETROPACK GOSTOMEL (UKRAINE)**

	+/-	2007	*2006
Chiffre d'affaires en millions UAH	56.7%	306.1	195.3
Ventes en millions d'unités	33.8%	571.8	427.3
Part à l'exportation (base unitaire)		4.3%	1.4%
Production (tonnes vendables)	40.7%	193 703	137 678
Collaborateurs	- 4.3%	826	863
100 UAH = CHF		23.781	24.686

<b>Ventes par segments de marché (base unitaire)</b>	2007	2006
Vin/spiritueux	21.1%	17.2%
Bière/eau minérale/soft drinks/jus de fruits	73.1%	70.9%
Food	5.8%	11.9%

\*Mars - décembre 2006

*Usine de Hum na Sutli  
(Croatie)*



*Usine de Gostomel  
(Ukraine)*



**MÜLLER + KREMPEL SA (SUISSE)**

	+/-	2007	2006
Chiffre d'affaires en millions CHF	13.0%	13.0	11.5
Collaborateurs	7.7%	14	13

<b>Ventes par segments de marché</b>	2007	2006
Détaillants	36.9%	40.9%
Industrie des boissons et des denrées alimentaires	32.6%	30.7%
Industrie pharmaceutique et cosmétique	30.5%	28.4%

**MOYENS DE PRODUCTION DU GROUPE VETROPACK**

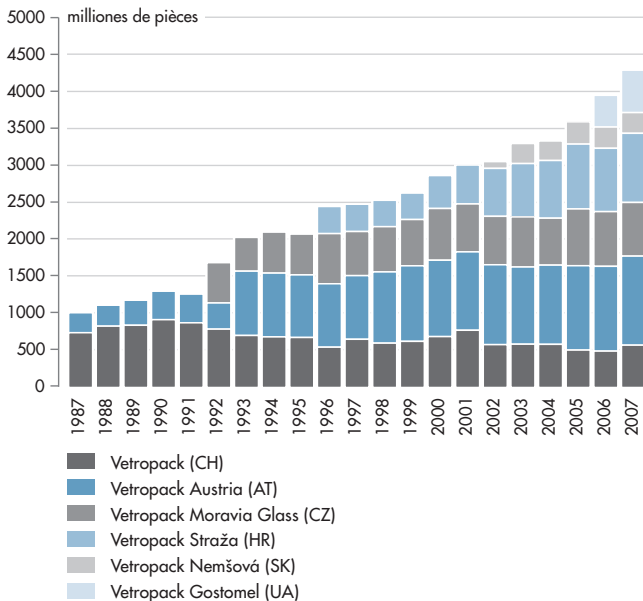
(Décembre 2007)

Nombre d'usines	7
Nombre de fours	16
Capacité maximale de fusion (tonnes par jour)	4 120
Nombre de lignes de production	50

## EVOLUTION DU GROUPE VETROPACK

- 1986 Reprise de la verrerie de Pöchlarn en Autriche
- 1991 Reprise de Moravia Glass à Kyjov en République Tchèque
- 1993 Reprise de Lutzky Glas à Kremsmünster en Autriche
- 1996 Reprise de la verrerie Straža à Hum na Sutli en Croatie
- 2002 Reprise de la verrerie de Nemšová en Slovaquie
- 2006 Reprise de la verrerie de Gostomel en Ukraine (75%)

### Evolution des ventes



**Vetropack Holding SA**

CH-8180 Bülach

Téléphone +41-44-863 31 31

[www.vetropack.com](http://www.vetropack.com)

Sociétés:

**Vetropack SA**

CH-8180 Bülach

Téléphone +41-44-863 34 34

CH-1162 St-Prex

Téléphone +41-21-823 13 13

**Vetropack Austria Holding SA**

AT-3380 Pöchlarn

Téléphone +43-2757-7541

**Vetropack Austria GmbH**

AT-3380 Pöchlarn

Téléphone +43-2757-7541

AT-4550 Kremsmünster

Téléphone +43-7583-5361

**Vetropack Moravia Glass, a.s.**

CZ-69729 Kyjov

Téléphone +420-518-603 111

**Vetropack Nemšová, s.r.o.**

SK-914 41 Nemšová

Téléphone +421-32-6557 111

**Vetropack Straža d.d.**

HR-49231 Hum na Sutli

Téléphone +385-49 326 326

**OJSC Vetropack Gostomel**

UA-08290 Gostomel

Téléphone +380-4497-3 13 44

**Müller + Krempel SA**

CH-8180 Bülach

Téléphone +41-44-863 35 35

**Vetroconsult SA**

CH-8180 Bülach

Téléphone +41-44-863 32 32

**Vetro-Recycling SA**

CH-8180 Bülach

Téléphone +41-44-863 36 36

**Vetroreal SA**

CH-8180 Bülach

Téléphone +41-44-863 33 33

