

VETROPACK IN KÜRZE

FACTS & FIGURES | 2010



Vetropack Holding AG
CH-8180 Bülach
Telefon +41 44 863 31 31

www.vetropack.com

Gesellschaften:

Vetropack AG
CH-8180 Bülach
Telefon +41 44 863 34 34

CH-1162 St-Prex
Telefon +41 21 823 13 13

Vetropack Austria Holding AG
AT-3380 Pöchlarn
Telefon +43 2757 7541

Vetropack Austria GmbH
AT-3380 Pöchlarn
Telefon +43 2757 7541

AT-4550 Kremsmünster
Telefon +43 7583 5361

Vetropack Moravia Glass a.s.
CZ-69729 Kyjov
Telefon +420 518 733 111

Vetropack Nemšová s.r.o.
SK-914 41 Nemšová
Telefon +421 32 6557 111

Vetropack Straža d.d.
HR-49231 Hum na Sutli
Telefon +385 49 326 326

JSC Vetropack Gostomel
UA-08290 Gostomel
Telefon +380 4597 3 13 44

Müller+Krempel AG
CH-8180 Bülach
Telefon +41 44 863 35 35

Vetroconsult AG
CH-8180 Bülach
Telefon +41 44 863 32 32

Vetoreal AG
CH-8180 Bülach
Telefon +41 44 863 33 33

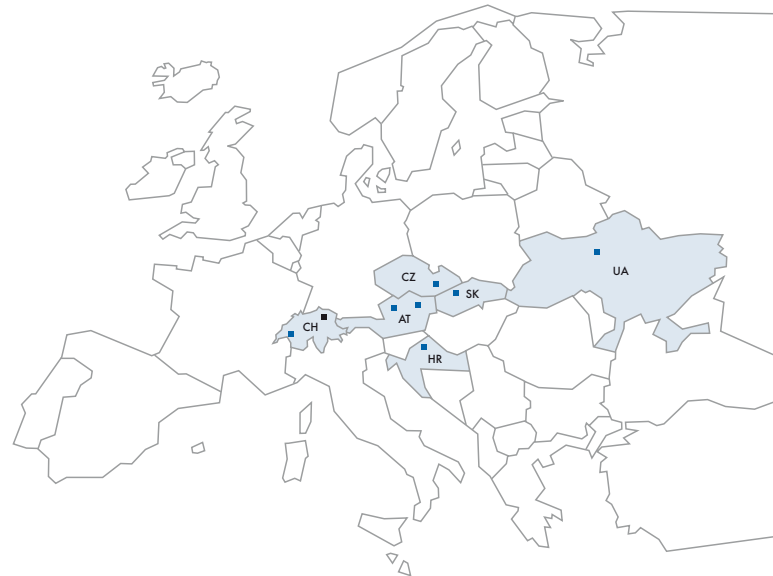


Die Vetropack-Gruppe

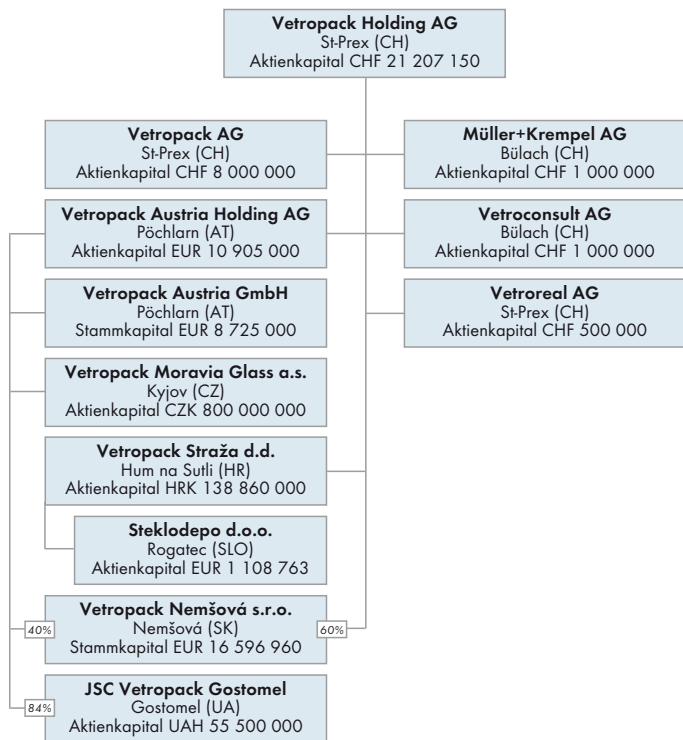
Vetropack gehört zu den führenden Verpackungsglaserstellern für die Getränke- und Nahrungsmittelindustrie in Europa. Sie verfügt über modernste Produktionswerke sowie Verkaufs- und Vertriebsbüros in der Schweiz, in Österreich, in Tschechien, in der Slowakei, in Kroatien und in der Ukraine. Als kundennahes Unternehmen garantiert Vetropack innovatives Verpackungsdesign, verlässliche Produktqualität und termingerechten Lieferservice. Glasverpackungen von Vetropack sichern den Kunden die Basis für einen erfolgreichen Marktauftritt ihrer Produkte.

Die Vetropack-Standorte

- Bülach, Vetropack Holding AG
- Produktionswerke
- CH St-Prex, Vetropack AG
- AT Pöchlarn, Vetropack Austria GmbH
Kremsmünster, Vetropack Austria GmbH
- CZ Kyjov, Vetropack Moravia Glass a.s.
- SK Nemšová, Vetropack Nemšová s.r.o.
- HR Hum Na Sutli, Vetropack Štraža d.d.
- UA Gostomel, JSC Vetropack Gostomel



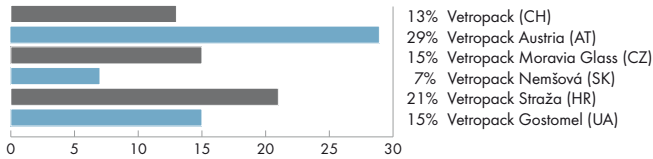
Beteiligungsstruktur



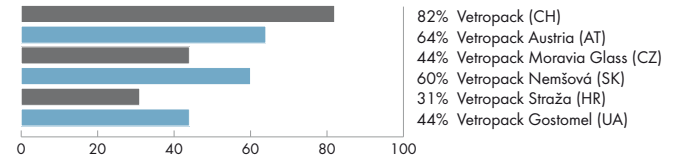
Key Figures

		+/-	2009	2010
Umsatz	Mio. CHF	- 4.3%	671.5	642.6
EBIT	Mio. CHF	- 16.6%	100.9	84.2
Jahresgewinn	Mio. CHF	- 50.6%	78.4	38.7
Cash Flow	Mio. CHF	- 11.1%	137.9	122.6
Cash Flow-Marge	%	-	20.5	19.1
Investitionen	Mio. CHF	18.6%	39.8	47.2
Abschreibungen	Mio. CHF	- 4.3%	56.7	54.3
Bilanzsumme	Mio. CHF	- 11.2%	804.8	714.7
Eigenkapitalanteil	%	-	72.4	76.9
Produktion	1 000 Tonnen	2.9%	1 177	1 212
Produktion	Mia. Stück	5.7%	4.02	4.25
Mittleres Stückgewicht	Gramm	- 2.6%	293	285
Produktion pro Mitarbeiter	Tonnen	4.0%	390	406
Stückabsatz	Mia. Stück	9.8%	3.97	4.36
Exportanteil	%	-	36.7	40.2
Mitarbeitende	Anzahl	- 0.8%	3 000	2 975

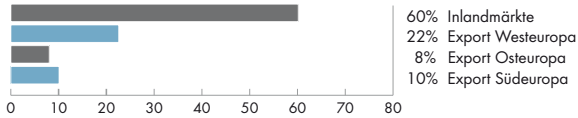
Verkauf nach Beteiligungsgesellschaften 2010 (Total 4.36 Mia. Stück)



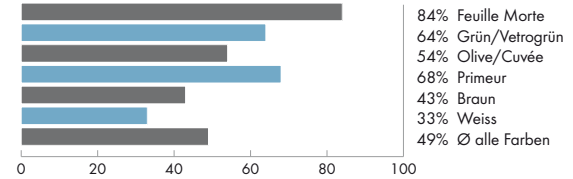
Scherbenanteil an der Produktion 2010 nach Beteiligungsgesellschaften



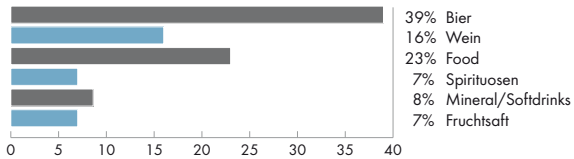
Verkauf nach Absatzmärkten 2010 (Total 4.36 Mia. Stück)



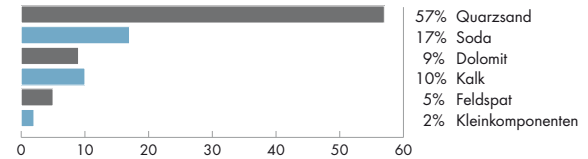
Scherbenanteil an der Produktion 2010 nach Glasfarben



Verkauf nach Marktsegmenten 2010 (Total 4.36 Mia. Stück)



Mischverhältnis Primär-Rohstoffe 2010 (ohne Scherbenanteil)



Vetropack AG (Schweiz)

	+/-	2009	2010
Umsatz in Mio. CHF	0.0%	104.0	104.0
Absatz in Mio. Stück	11.8%	532.7	595.3
Exportanteil (Stückbasis)		13.2%	21.5%
Produktion (verkäufliche Tonnen)	1.0%	103 219	104 297
Mitarbeitende		202	208
Absatz nach Marktsegmenten (Stückbasis)			
Wein/Spirituosen		34.9%	31.5%
Bier/Mineral/Softdrinks/Fruchtsaft		50.3%	53.6%
Food		14.8%	14.9%

Vetropack Austria GmbH (Österreich)

	+/-	2009	2010
Umsatz in Mio. EUR	2.3%	153.4	156.9
Absatz in Mio. Stück	6.0%	1 320.4	1 399.2
Exportanteil (Stückbasis)		32.0%	33.5%
Produktion (verkäufliche Tonnen)	3.0%	328 209	337 938
Mitarbeitende		608	603
1 EUR = CHF		1.510	1.383
Absatz nach Marktsegmenten (Stückbasis)			
Wein/Spirituosen		18.2%	18.3%
Bier/Mineral/Softdrinks/Fruchtsaft		50.7%	51.5%
Food		31.1%	30.2%



Werk St-Prex
(Schweiz)



Werk Pöchlarn
(Österreich)



Werk Kremsmünster
(Österreich)

Vetropack Moravia Glass a.s. (Tschechien)

	+/-	2009	2010
Umsatz in Mio. CZK	- 10.6%	2 101.8	1 878.7
Absatz in Mio. Stück	4.5%	775.5	810.7
Exportanteil (Stückbasis)		48.9%	49.3%
Produktion (verkäufliche Tonnen)	- 11.0%	188 876	168 020
Mitarbeitende		450	453
100 CZK = CHF		5.715	5.466
Absatz nach Marktsegmenten (Stückbasis)			
Wein/Spirituosen		18.3%	15.1%
Bier/Mineral/Softdrinks/Fruchtsaft		46.2%	42.5%
Food		35.5%	42.4%

Vetropack Nemšová s.r.o. (Slowakei)

	+/-	2009	2010
Umsatz in Mio. EUR	- 0.1%	48.6	48.6
Absatz in Mio. Stück	17.2%	373.0	437.2
Exportanteil (Stückbasis)		48.7%	59.0%
Produktion (verkäufliche Tonnen)	6.1%	127 536	135 312
Mitarbeitende		361	357
1 EUR = CHF		1.510	1.383
Absatz nach Marktsegmenten (Stückbasis)			
Wein/Spirituosen		46.5%	40.1%
Bier/Mineral/Softdrinks/Fruchtsaft		22.0%	29.0%
Food		31.5%	30.9%

Werk Kyjov
(Tschechien)



Werk Nemšová
(Slowakei)



Vetropack Straža d.d. (Kroatien)

	+/-	2009	2010
Umsatz in Mio. HRK	- 1.2%	662.4	654.2
Absatz in Mio. Stück	9.5%	859.6	941.0
Exportanteil (Stückbasis)		63.9%	70.8%
Produktion (verkäufliche Tonnen)	8.3%	213 866	231 571
Mitarbeitende		580	582
100 HRK = CHF		20.573	18.978
Absatz nach Marktsegmenten (Stückbasis)			
Wein/Spirituosen		16.4%	16.5%
Bier/Mineral/Softdrinks/Fruchtsaft		69.3%	67.3%
Food		14.3%	16.2%

JSC Vetropack Gostomel (Ukraine)

	+/-	2009	2010
Umsatz in Mio. UAH	33.6%	475.3	635.0
Absatz in Mio. Stück	22.1%	543.3	663.5
Exportanteil (Stückbasis)		5.0%	9.2%
Produktion (verkäufliche Tonnen)	8.9%	215 645	234 854
Mitarbeitende		710	682
100 UAH = CHF		13.968	13.154
Absatz nach Marktsegmenten (Stückbasis)			
Wein/Spirituosen		34.0%	31.7%
Bier/Mineral/Softdrinks/Fruchtsaft		65.8%	67.8%
Food		0.2%	0.5%



Werk Hum na Sutli
(Kroatien)



Werk Gostomel
(Ukraine)

Müller + Krempel AG (Schweiz)

	+/-	2009	2010
Umsatz in Mio. CHF	4.0%	12.6	13.1
Mitarbeitende		14	15

Umsatz nach Sparten

Detailhandel	51.1%	47.2%
Getränke- und Nahrungsmittelindustrie	23.8%	26.2%
Pharma- und Kosmetikindustrie	25.1%	26.6%

Produktionsmittel Vetropack-Gruppe

	31.12.2010
Anzahl Werke	7
Anzahl Schmelzöfen	16
Schmelzkapazität (Tonnen pro Tag)	4 150
Anzahl Produktionslinien	50

Entwicklung Vetropack-Gruppe

- 1986 Übernahme des Glaswerks Pöchlarn, Österreich
- 1991 Übernahme des tschechischen Glaswerks Moravia Glass in Kyjov
- 1993 Übernahme der Lutzky Glas in Kremsmünster, Österreich
- 1996 Übernahme des kroatischen Glaswerks Straža in Hum na Sutli
- 2002 Übernahme des slowakischen Glaswerks Nemšová
- 2006 Übernahme des ukrainischen Glaswerks Gostomel

Entwicklung Glasverkäufe (Mio. Stück)

